RoHS

REV	ECN NO.	DESRIPTION	DESIGN	APPROVAL	DATE
A1	NEW	新版发行			2025.12.06



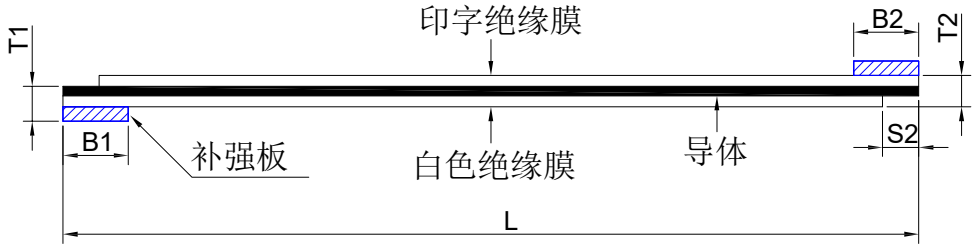



导体位数	N	12
间距	P	0.5±0.07
总间距	Pt	5.5±0.08
总长度	L	100±2
边缘宽度	M	0.5±0.08
总宽度	W	6.5±0.08
线口长度	S1	4±0.5
线口长度	S2	4±0.5
补强板长度	B1	8±1.0
补强板长度	B2	8±1.0
接插端厚度	T1	0.3±0.03
线身厚度	T2	0.12±0.05
线口倾斜度	A	≤0.3
冲孔倾斜度	B	≤0.5
补强板厚度		0.225
补强板颜色		蓝色
上绝缘胶		0.043/印字20624
下绝缘胶		0.043/白色

注：P位及长度可根据客户需求定制

X.±0.50	X.°±
.X±0.25	.X°±
.XX±0.15	.XX°±
.XXX±0.10	.XXX°±
UNITS:	mm

THESE DRAWINGS AND SPECIFICATIONS ARE THE PROPERTY OF XFCN AND SHALL NOT BE REPRODUCED,COPIED OR CUED IN ANY MANNER WITHOUT THE PRIOR WRITTEN CONSENT OF XFCN

PART NO: 0.5-12-100-B-4488

TITLE: FFC 0.5mm间距 12P L=100mm B型 金手指4x4 补强板8x8 异面 镀锡

APPD	Chen ZhiQiang
CHKD	Liu Wei
DRAW	Chen HongJiang
DATE	2025.12.06

XFCN兴飞连接器
0769-82001899
www.xfconn.com

DWG NO: /

VIEW		
SCALE	SHEET	REV
NONE	1/1	A1